

MUNICIPALIDAD DE SUNCHALES
Secretaría de Hacienda e Inversión Pública

DEMOSTRACION DE SALDOS SEGUN COMPROBANTES DE CAJA Nro. 76
AL 30 DE ABRIL 2014

Nº 1

Saldos en Bancos y Otras Entidades **2.762.109,22**

Bco. Sta. Fe Cta. N° 19/05	Cuenta Corriente	342.197,88
Bco. Sta. Fe Cta. N° 2775/01	Recaud. Patente	126.433,25
Bco. Sta. Fe Cta. N° 294001	Rentas Especiales	321.479,26
Bco. Sta. Fe Cta. N° 3150/03	Fondos Específicos	136.614,52
Bco. Sta. Fe Cta. N° 3300/10	Prog Emerg Habitac.	4.373,59
Bco. Sta. Fe Cta. N° 3327/01	Banco Solidario	606,59
Bco. Sta. Fe Cta. N° 3497/09	D.P.V. y U.	5.843,32

Banco Macro Cta. N° 80008/05	Cuenta Corriente	30.435,94
------------------------------	------------------	-----------

Banco Nación Cta. N° 10602	Fondos Específicos	918.045,80
Banco Nación Cta. N° 176/74	Fondos Específicos	149,13
Banco Nación Cta. N° 177/77	Programa Redes	8.341,98
Banco Nación Cta. N° 178/80	Fondo Emp. Empresariales	8.260,16
Banco Nación Cta. N° 189/92	Fondos OBRA PAVIMENTO	178.002,42
Banco Nación Cta. N° 190/74	Presupuesto Participativo	603.029,41
Banco Nacion Cta. N° 28175	Fondos Específicos	4.714,98

Cuenta Corriente N° 2698/9	Mutual Club A. Unión	55.005,57
Cuenta Corriente N° 43	Mutual Club D. Libertad	18.575,42

En Caja **745.409,41**

Otros Valores **42.057,30**

TOTAL **3.549.575,93**

COMPOSICION DEL SALDO:

OTROS VALORES **42.057,30**

FONDOS CON ASIGNACION ESPECIFICA **2.189.461,16**

FONDOS DE LIBRE DISPONIBILIDAD - RENTAS GENERALES **1.318.057,47**

MUNICIPALIDAD DE SUNCHALES
Secretaría de Hacienda e Inversión Pública

DETALLE DE DEUDAS Y CREDITOS MUNICIPALES CON LA PROVINCIA

Nº 2

Regimen de Compensacion de Deudas - Creditos
DEUDAS

Decreto Nº 3469 y sus modificaciones: Montos actualizados al 31-12-1993

Caja de Jubilaciones-Aportes y Contrib. - desde el 5/86 al 12/93	1.117.735,83
'A.P.I. -Aportes Social. Ley 5110 desde el 7/86 AL 11/90	82.485,89

Decreto Nº 807/96 y sus modificaciones - Montos actualizados al 31-01-1996

Caja de Jubilaciones-Aportes y Contrib. - desde el 1/94 al 12/95	196.903,97
--	------------

1.397.125,69

CREDITOS

Decreto Nº 3469 y sus modificaciones - al 31-12-1993

Ministerio de Educ. y Cultura (Mejoras)	54.559,51
Ajuste Contad. Gral de la Pcia (distrib. de los creditos cobrados por la Pcia)	147.108,92

DECRETO Nº 807/96 y Modific. al 31-01-1996

Ajuste Cont. Gral de la Pcia (cierre Ej.95 y distrib. de creditos cobrados por la Pcia)	4.109,14
---	----------

205.777,57

DEUDA MUNICIPAL - SALDO AL 31/12/2005

1.191.348,12

CANCELACION S/ LEY 12397 (Complementaria al Presup. 2005)
(Retención del 0,5 % de la coparticipación mensual nominal total)

Retencion del mes ABRIL	21.924,02
-------------------------	------------------

Monto Total Retenido al 30-04-2014	629.075,95	<u>650.999,97</u>
---	-------------------	--------------------------

DEUDA MUNICIPAL - SALDO AL 30-04-2014

540.348,15

MUNICIPALIDAD DE SUNCHALES
Secretaría de Hacienda e Inversión Pública

RENTAS GENERALES

Nº3

MOVIMIENTOS ACUMULADOS DE SALDOS ENTRE EL 31-12-2013 Y EL 30-04-2014

Total de Ingresos	\$ 33.533.236,84	
Saldo al 31/12/2013.....	\$ 1.950.966,75	\$ 35.484.203,59
Total de Egresos		\$ 33.348.617,55
saldo al 30-04-2014		\$ 2.135.586,04

MOVIMIENTOS MENSUAL DE SALDOS ENTRE EL 31-03-2014 Y EL 30-04-2014

Total de Ingresos	\$ 9.507.659,27	
Saldo anterior	\$ 2.496.574,54	\$ 12.004.233,81
Total de Egresos		\$ 9.868.647,77
saldo al 30-04-2014		\$ 2.135.586,04

RENTAS ESPECIALES

Programa Promoc. y Asistencia de Emprendimientos Produc.

Total de Ingresos	\$ 0,00	
Saldo anterior	\$ 0,94	\$ 0,94
Total de Egresos		\$ 0,00
saldo al 30-04-2014		\$ 0,94

Pavimentacion calles San Juan y Guemes

Total de Ingresos	\$ 0,00	
Saldo anterior	\$ -806.248,58	\$ -806.248,58
Total de Egresos		\$ 0,00
saldo al 30-04-2014		\$ -806.248,58

AMPLIACION PLANTA TRATAMIENTOS OSMOSIS INVERSA

Total de Ingresos	\$ 100.000,00	
Saldo anterior	\$ -173.064,69	\$ -73.064,69
Total de Egresos		\$ 100.000,00
saldo al 30-04-2014		\$ -173.064,69

Prog. Federal de Emergencia Habitacional

Total de Ingresos	\$ 0,00	
Saldo anterior	\$ -558.000,00	\$ -558.000,00
Total de Egresos		\$ 0,00
saldo al 30-04-2014		\$ -558.000,00

Fondo Obras Menores 2010

Total de Ingresos	\$ 0,00	
Saldo anterior.....	\$ -3.859,42	\$ -3.859,42
Total de Egresos.....		\$ 0,00
saldo al 30-04-2014		\$ -3.859,42

Fondo Obras Menores 2011

Total de Ingresos	\$ 0,00	
Saldo anterior.....	\$ 184.571,66	\$ 184.571,66
Total de Egresos.....		\$ 0,00
saldo al 30-04-2014		\$ 184.571,66

Fondo Obras Menores 2012

Total de Ingresos	\$ 0,00	
Saldo anterior.....	\$ 0,00	\$ 0,00
Total de Egresos.....		\$ 0,00
saldo al 30-04-2014		\$ 0,00

Transporte Institucional

Total de Ingresos	\$ 0,00	
Saldo anterior.....	\$ 145.000,00	\$ 145.000,00
Total de Egresos.....		\$ 0,00
saldo al 30-04-2014		\$ 145.000,00

Proyectos "Más Cerca"

Total de Ingresos	\$ 587.860,43	
Saldo anterior.....	\$ 695.816,30	\$ 1.283.676,73
Total de Egresos.....		\$ 0,00
saldo al 30-04-2014		\$ 1.283.676,73

Cordón Cuneta "9 de Julio"

Total de Ingresos	\$ 0,00	
Saldo anterior.....	\$ 339.157,01	\$ 339.157,01
Total de Egresos.....		\$ 0,00
saldo al 30-04-2014		\$ 339.157,01

ANR - Parque Industrial

Total de Ingresos	\$ 0,00	
Saldo anterior.....	\$ 350.000,00	\$ 350.000,00
Total de Egresos.....		\$ 0,00
saldo al 30-04-2014		\$ 350.000,00

SUB-TOTAL SALDO CONTABLE RTAS.GLES.+ ESPEC. AL 30-04-2014

\$ **2.896.819,69**

MOVIMIENTOS MENSUAL DE SALDOS ENTRE EL 31-03-2014 Y EL 30-04-2014

SUB-TOTAL SALDO CONTABLE RTAS.GLES.+ ESPEC. AL 30-04-2014		\$ 2.896.819,69
Programa autoconstrucc. Viviendas por adm. Municipal		
Total de Ingresos	\$ 0,00	
Saldo anterior.....	\$ -99.479,31	\$ -99.479,31
Total de Egresos.....		\$ 0,00
<u>saldo al 30-04-2014</u>		<u>\$ -99.479,31</u>
Acta acuerdo EPE-Mantimiento Arbolado Publico		
Total de Ingresos	\$ 0,00	
Saldo anterior.....	\$ 210.523,75	\$ 210.523,75
Total de Egresos.....		\$ 0,00
<u>saldo al 30-04-2014</u>		<u>\$ 210.523,75</u>
Aporte SOP-MPF. - 16 cuadras pavimento.		
Total de Ingresos	\$ 0,00	
Saldo anterior.....	\$ 541.711,80	\$ 541.711,80
Total de Egresos.....		\$ 0,00
<u>saldo al 30-04-2014</u>		<u>\$ 541.711,80</u>
SALDO CONTABLE RTAS.GLES.+ ESPEC. AL 30-04-2014		\$ 3.549.575,93

MUNICIPALIDAD DE SUNCHALES
Secretaría de Hacienda e Inversión Pública

Estado de Créditos y Deudas Municipales al: 30-04-2014							
CREDITOS	TOTAL	Vencido menos 1 Año	Vencido 1 año antig	Vencido 2 año antig	Vencido 3 año antig	Vencido 4 año antig	A VENCER
CREDITOS A FAVOR DEL MUNICIPIO (Deudas de Contribuyentes)							
T.G.I.Urbano	3.922.393	331.879	1.449.827	692.998	588.927	858.762	
T.G.I.Rural	775.866	165.876	314.518	88.033	78.294	129.145	
T.G.I.Sub-Urbano	1.839.802	202.254	941.564	110.894	275.689	309.402	
T.G.Area Industrial	103.412	10.540	47.882	15.428	14.699	14.863	
Contribución de Mejoras	33.761.788		1.298.511				32.463.277
Préstamos Emprendedores	558.391		201.743				356.649
TOTAL CREDITOS	40.961.653,00	710.548,81	4.254.045,13	907.352,45	957.608,80	1.312.172,10	32.819.925,71
	100,0%	1,7%	10,4%	2,2%	2,3%	3,2%	80,1%
PASIVOS	TOTAL	A pagar	Pagado	Vencida 30 días	Vencida 60 días	Vencida mas 60 días	A VENCER
DEUDA PROVENIENTE DE OBLIGACIONES							
Proveedores	2.925.368	2.925.368		947.974	443.539	556.269	977.586
Caja de Jubilaciones (1)	7.587.990	7.208.591	379.400				
Contrato Mutuo SanCor Seguros (2)	1.005.041	42.035	963.006				
Contrato de Nación Leasing (3)	2.383.579	1.431.044	952.535				
Convenio ENHOSA - Compra Desobstructor (4)	1.932.228	1.867.820	64.408				
(1) Convenio N° 001598 CJyP - 120 meses - Saldo 114 cuotas							
(2) Contrato a 24 meses - Saldo 1 cuotas							
(3) Leasing a 36 meses B.N.A. - Saldo 19 y 17 cuotas							
(4) Convenio ENHOSA 90 MESES - Saldo 87 cuotas							
TOTAL DEUDAS	15.834.206,40	13.474.858,54	2.359.347,86	947.974,29	443.538,55	556.269,44	977.585,59

MUNICIPALIDAD DE SUNCHALES
Secretaría de Hacienda e Inversión Pública

TOTAL DE RECURSOS DURANTE EL MES DE ABRIL DEL 2014

Nº 4

TRIBUTARIOS:

\$ 3.750.616,94

1	Tasa General Inmuebles Urbanos	\$	583.085,46
2	Tasa General Inmuebles Rural	\$	7.820,25
97	Tasa General Inmuebles Suburbanos.....	\$	48.648,35
16	Tasa Retributiva-Area Municipal de Prom. Ind.....	\$	10.441,80
20	Tasa Desarrollo Agroalim. Local y Regional	\$	7.843,08
21	Tasa Servicio Cloacas y Control	\$	147.270,20
100	Fondo Relleno Sanitario	\$	17.495,24
111	Tasa Especial Desmalezado	\$	750,19
119	Fondo Obra Solidario	\$	125.200,68
3	S.A.M.C.O.	\$	58.917,42
5	Tasa de Seguridad - Derecho Reg. e inspecc.....	\$	37.289,99
68	Tasa de Seguridad Rural.....	\$	225,05
47	EN.RE.SS.....	\$	3.828,94
4	Derecho de Registro e Inspeccion	\$	1.903.930,38
6	Asociación Bomberos Voluntarios	\$	302,72

Derecho de Cementerio:

7	- Inhumaciones /Exhumaciones / Reducciones.....	\$	9.235,66
8	- Alquiler de Nichos	\$	7.141,80
9	- Venta de Terrenos	\$	0,00
10	- Derechos Fúnebres	\$	15.750,00
	- Derechos Permisos Generales	\$	0,00
12	Der. de Acceso a Diversiones y Espectáculos	\$	0,00
13	Der. de Abasto e Inspec. Veterinaria	\$	2.012,00
14	Der. Ocupación del Dominio Público	\$	288.214,25
15	Permisos de Uso	\$	3.097,90
17	Tasa Actividades Administrativas y Otros	\$	74.447,69
18	Publicidad / Propaganda.....	\$	75,00
19	Edificación, Delineación y Catastro	\$	150.098,66
957	Derecho Vendedores Ambulantes y Otros.....	\$	0,00
103	Tasa de Remate.....	\$	13.581,07
104	Derecho Antenas yv Estructuras p/Antenas.....	\$	0,00
105	Derecho de Rifa.....	\$	0,00

Contribución de Mejoras:

43	- Ampliación Red Desagües Cloacales	\$	29.558,53
44	- Calles de Ripio.....	\$	0,00
42	- Ampliación y Remodel. Sistema Lumínico.....	\$	0,00
41	- Construcción Pavimento Urbano.....	\$	196.647,75
48	- Construcción Cordón Cuneta.....	\$	7.706,88

DE EJERCICIOS ANTERIORES Y CONVENIOS:

\$ 773.962,71

50 - 23	- Tasa General Inmuebles Urbanos.....	\$	65.894,37
53 - 24	- Pavimento Urbano	\$	1.845,60
52 - 25	- Red desagües cloacales.....	\$	4.540,29
51 - 26	- Tasa General de Inmuebles Rurales	\$	36.454,40
83	- Tasa SubUrbana	\$	561.692,66
55 - 59	- Ampliación y Remodelación sist. lumínico	\$	61,08
60	- Ripio en calles de tierra	\$	77,94
56 - 40	- Derecho de Registro e Inspección.....	\$	37.240,14
62	- Convenio Cordon Cuneta.....	\$	203,50
54	- Convenio Ripio	\$	0,00
58	- Convenio Patente	\$	65.952,73

MUNICIPALIDAD DE SUNCHALES
Secretaría de Hacienda e Inversión Pública

N° 5

NO TRIBUTARIOS:		\$	695.938,97
28	Patentes, Rodados, Carnet, Sellados	\$	105.637,00
122	Carnet Manipuladores Alimento	\$	1.338,00
123	Obleas Reparto Alimento	\$	1.416,00
124	Carnavales Sunchalenses	\$	13.300,00
29	Viviendas Pre-Terminadas	\$	2.448,40
30	Otros Ingresos	\$	3.599,60
31	Multas	\$	75.865,60
92	Multas Convenio 3977.....	\$	12.460,75
69/70/71/72/73/32	Recargos	\$	11.075,32
61	Aporte Voluntario Comisaría N. 3.....	\$	41,00
57	Liceo Municipal	\$	16.075,00
77	Talleres Barriales.....	\$	0,00
84	Programa Banco Solidario.....	\$	1.408,16
76	Fondo para el Fomento de Emprendimientos Empresariales.....	\$	21.977,44
74	Fondo Solidario Redes.....	\$	1.866,83
78	Fondo Asistencia Vecinal.....	\$	0,00
22	Casa de la Historia y Cultura del Bicentenario.....	\$	0,00
106	Venta Rezago.....	\$	0,00
94	Aporte ProSoMu.....	\$	0,00
95	Auspicios y Subsidios.....	\$	12.000,00
98	Fondo Federal Solidario.....	\$	379.139,87
107	Remates Motos	\$	36.290,00
DE OTRAS JURISDICCIONES:		\$	4.003.537,17
33	Coparticipación Imp.Nacionales	\$	1.353.704,57
49	Coparticipación Imp. Provinciales - IIBB	\$	936.755,73
34	Coparticipación Patente automotor	\$	1.388.713,62
35	Coparticipación Impuestos Inmobiliario	\$	324.363,25
RECURSOS DE CAPITAL:		\$	325.640,01
36	Ventas Lotes en Calle Balbin	\$	1.853,25
38	Ventas Lotes Area Industrial.....	\$	323.786,76
125	ENHOSA - DESOBSSTRUCTOR	\$	0,00
FINANCIAMIENTO:		\$	-42.036,53
37	- Participación LOTERTA	\$	0,00
116	- AR SanCor Seguros - Repav. Ada. Yrigoyen.....	\$	-42.036,53
110	- Saldo Inicial.....	\$	0,00
TOTAL DE RECURSOS POR RENTAS GENERALES		\$	9.507.659,27
RENTAS ESPECIALES			
FINANCIAMIENTO		\$	687.860,43
65	Programa Promoc.y Asistencia de Emprend.Productivos	\$	0,00
82	Programa Federal de Emergencia Habitacional	\$	0,00
79	Fondo de Obras Menores - 2013-.....	\$	0,00
39	Fondo de Obras Menores - 2011-.....	\$	0,00
108	Fondo de Obras Menores - 2012-.....	\$	0,00
109	Ampliación Planta Tratam.Osmosis Inversa.....	\$	100.000,00
117	Proyecto "MAS CERCA".....	\$	587.860,43
118	Cordón Cuneta "9 DE JULIO".....	\$	0,00
91	ANR - Parque Industrial	\$	0,00
46	Programa autoconstrucc. Viviendas por admin. Municipal	\$	0,00
90	Convenio Acta Acuerdo EPE - Mantenim. Arbolado Público.....	\$	0,00
45	Venta de Inmuebles	\$	0,00
99	Aporte SOP-MPF 16 cuadras pavimento.....	\$	0,00
93	Pavimentación en calles San Juan y Guemes.....	\$	0,00
TOTAL DE RECURSOS POR RENTAS ESPECIALES		\$	687.860,43
TOTAL GENERAL DE RECURSOS		\$	10.195.519,70

PORCENTAJES POR PARTIDA PRINCIPAL

	PRESUP.	EJECUTADO	
		MES	AÑO
GASTOS EN PERSONAL	47,03%	55,60%	51,88%
GASTOS EN BS. Y SERV. NO PERS.....	23,51%	27,38%	24,10%
GASTOS CONCEJO MUNICIPAL	1,65%	1,85%	1,90%
TRANSFERENCIAS CORRIENTES	6,90%	5,47%	5,15%
BIENES DE CAPITAL	2,61%	1,02%	0,55%
TRABAJOS PUBLICOS	10,55%	6,42%	4,47%
CREDITO ADICIONAL + CANCELACION DE DEUDAS.....	7,74%	2,26%	11,96%
	100%	100%	100%

TOTAL RENTAS

107.342.118

9.968.648

35.525.031

MUNICIPALIDAD DE SUNCHALES
Sec. de Hacienda e Inversión Pública

TOTAL DE EROGACIONES DEL MES:

Abr-14

GASTO DE PERSONAL

5.542.638,78

1000 PERSONAL PERMANENTE

1001 Sueldo y Salario P. P.	2.187.361,51
1002 Aportes Patronales P. P.	200.270,36
1003 Aportes Personales P. P.	667.409,91
1004 Aportes SOEM P. P.	65.572,88
1005 Aportes FISTRAN P. P.	0,00
1006 Horas Extras P. P.	0,00
1007 Asignaciones Familiares P. P.	0,00
1008 Otros Gastos P. P.	0,00

2000 FUNCIONARIOS PUBLICOS

2001 Sueldo y Salario F. P.	246.448,83
2002 Aportes Patronales F. P.	25.302,32
2003 Aportes Personales F. P.	93.725,66

3000 PERSONAL CONTRATADO

2007 Asignaciones Familiares F. P.	0,00
3001 Sueldo y Salario P. C.	1.744.181,52
3002 Aportes Patronales P. C.	64.105,62
3003 Aportes Personales P. C.	227.814,23
3004 Aportes SOEM P. C.	20.445,94
3005 Aportes FISTRAN P.C.	0,00
3006 Horas Extras P. C.	0,00
3007 Asignaciones Familiares P. C.	0,00
3008 Otros Gastos P. C.	0,00

BIENES Y SERVICIOS NO PERSONAL

2.728.978,33

4000 BIENES

4001 Racionamientos, alimentos p/Personas	95.664,44
4002 Bolsones y/o Cajas de Alimentos	24.185,02
4003 Libros, revistas y periódicos	0,00
4004 Productos de Artes Gráficas	0,00
4005 Útiles y Art. de Librería	29.710,73
4006 Útiles e Insumos de Enseñanza	0,00
4007 Juegos, Material Didáctico de Enseñanza y Recreativo	0,00
4008 Insumos Emisión de Carnet o Licencias	40.447,89
4009 Premios, Obsequios, Presentes y Otros	5.162,73
4010 Combustible y Lubricantes	274.391,42
4011 Cubiertas, Cámaras de aire y Accesorios	35.730,22
4012 Resp. y Accesorios de Equipos y Sit. Inf. y Comunicación	643,00
4013 Resp. y Accesorios Equipos y Maquinarias	37.471,25
4014 Resp. y Accesorios Rodados	46.892,47
4015 Prendas de Vestir, Uniformes y Otros Accesorios	35.615,80
4016 Elementos de Seguridad	0,00
4017 Insumos Electricidad Automotor	3.631,10
4018 Materiales de Alumbrado Público	45.295,53
4019 Elementos de Limpieza e Higiene	14.065,70
4020 Tinturas, Pinturas y Colorantes	5.494,76
4021 Herramientas Menores	6.020,91
4022 Materiales Construcción	45.287,39
4023 Material Conservación Calles Alcantarillas y Otros	0,00
4024 Material Conservación Inmuebles	247,86
4025 Material de Ripio	170.873,32
4026 Material de Cloacas	0,00
4027 Material Hormigón	31.145,00
4028 Insumos de Forestación	12.507,41
4029 Insumos de Cartelerías	0,00
4030 Productos Químicos	2.984,45
4032 Producto Específicos Veterinarios	0,00
4033 Abonos y Fertilizantes	0,00
4034 Insecticidas, Fumigantes y Otros	0,00
4035 Útiles Menores Quirúrgicos	0,00
4036 Útiles Menores de Laboratorio	0,00
4037 Utensillos de Cocina y Comedor	1.933,00
4038 Medicamentos	5.698,14
4039 Bienes de Consumo Varios	20.217,30

5000 SERVICIOS

5001 Alquileres Varios	0,00
5002 Alquileres Edificios, Locales e Inmuebles	7.786,75
5003 Locaciones y Contrataciones Varias	57.849,15
5004 Alquileres de Máquinas, Equipos y Medios de Transporte	3.240,00
5006 M. Obra Mant. y Rep. de Rodados	5.584,00
5007 M. Obra Mant. y Rep. Varias	1.550,00
5010 M. Obra Mant. y Rep. de Equipos y Maquinarias	31.000,00
5011 M. Obra y Limpieza de Espacios Públicos	1.500,00
5012 Capacitación y Cursos	837,00
5014 Pasaje, Viáticos y Movilidad	14.188,23
5016 Gastos Protocolares de traslado, Alojamiento y Estadías	6.472,00
5017 Gastos Protocolares y de Organizaciones Varios	0,00
5018 Suscripciones	600,00
5019 Publicidad y Propaganda Institucional	60.410,38
5020 Boletín Oficial y Otras Publicaciones Oficiales	240,00
5021 Imprenta, Publicaciones y Reproducciones	8.530,50
5022 Primas y Gastos de Seguros - ART	334.746,99
5023 Trabajos de Terceros	513.241,71
5024 Honorarios p/Servicios Técnico y Profesionales	327.586,25
5025 Trabajos de Terceros Sociales - PASS	67.160,00
5026 Banda Municipal	24.998,75
5027 Servicios Energía Eléctrica	12.638,53
5028 Servicios Agua y Cloacas	6.748,73
5029 Servicios Gas	47,97
5030 Servicios Correos y Telégrafos	8.768,19
5031 Servicios Telefonía, Telefax, Internet y similar	34.974,69
5033 Servicios de Control de Plagas	8.000,00
5034 Servicios de Seguridad y Vigilancia	1.174,00
5035 Servicios de Desobstructor	0,00
5037 Gastos Bancarios	0,00
5038 Comisiones por Recaudación	0,00
5039 Trámites y Gastos Varios	60,00
5043 Impuestos, Derechos y Tasas Judiciales	40.587,68
5044 Ayudas Económicas Sociales	83.017,38
5045 Ayudas Económicas Becas	16.750,00
5046 Otros Servicios	57.372,61

MUNICIPALIDAD DE SUNCHALES
Sec. de Hacienda e Inversión Pública

TOTAL DE EROGACIONES DEL MES:

Abr-14

CONCEJO DELIBERANTE

184.836,22

2501 Admin. y Coord. del Concejo Deliberante	1001 Sueldo y Salario P. P.	40.867,48
	1002 Aportes Patronales P. P.	2.941,86
	1003 Aportes Personales P. P.	12.894,44
	1004 Aportes SOEM P. P.	1.301,35
	1005 Aportes FESTRAN P. P.	0,00
	1006 Horas Extras P. P.	0,00
	1007 Asignaciones Familiares P. P.	0,00
	1008 Otros Gastos P. P.	0,00
	2001 Sueldo y Salario F. P.	85.858,44
	2002 Aportes Patronales F. P.	0,00
	2003 Aportes Personales F. P.	26.329,36
	3001 Sueldo y Salario P. C.	11.852,98
	3002 Aportes Patronales P. C.	596,16
	3003 Aportes Personales P. C.	2.194,15
	3004 Aportes SOEM P. C.	0,00
	3005 Aportes FESTRAN P.C.	0,00

TRANSFERENCIAS CORRIENTES

545.186,18

7000 TRANSFERENCIAS	7001 Transf. Proyecto Comercio a Cielo Abierto	12.000,00
	7002 Transf. Fondo Asistencia Educativa FAE	0,00
	7003 Transf. Fondo Accion Vecinal-Comis. Vecinales	8.750,00
	7004 Transf. S.A.M.Co.	74.386,71
	7005 Transf. Subsidios y Subvenciones	47.000,00
	7006 Transf. Cuerpo Bomberos	0,00
	7007 Transf. Comisarja N° 3	34.632,08
	7008 Transf. Guardia Rural Los Pumas	0,00
	7009 Transf. Aporte Voluntario Comisaria N°3	40,00
	7010 Transf. Fondo Solidario Redes-Proyectos	0,00
	7011 Transf. Fondo p/ el Fomento de Emprend. Empres.	109.489,98
	7012 Transf. Fondo Municipal para Promocion Cultural	0,00
	7013 Transf. Programa Apoyo Instit. Bien Público	21.880,00
	7014 Transf. Fondo Apoyo Inst. Educ. Gestion Privada	0,00
	7015 Transf. Fondo Instituto Munic. Vivienda	27.691,40
	7016 Transf. Fondo Jardín Materno PROSOMU	0,00
	7017 Transf. Programa Provincial Banco Solidario	0,00
	7018 Transf. Fondo Cap. Centro Comerc-Ind-Product.	0,00
	7019 Transf. Fondo Municip. Apoyo Coop. Escolares	0,00
	7020 Transf. Patrimonio Cultural Sunchalense	0,00
	7021 Transf. Consejo Inclusión Discapacitados	0,00
	7022 Transf. Comisión p/Niños y Adolescentes	0,00
	7023 Transf. Concejo Municipal	25.000,00
	7024 Transf. Presupuesto Participativo	178.449,01
	7025 Transf. EN.RE.SS	5.867,00

CREDITOS ADICIONAL + CANCELACION DEUDAS

225.053,61

2217 Inversiones, Aplicaciones y Otras Previsiones Fcieras.	5037 Gastos Bancarios	23.532,67
	8002 Prestamos Provinciales - D.P.V y U.	1.378,30
	8003 Prestamos Provinciales - Caja Jubilaciones y Pensiones	63.233,25
	8004 Regimen Compensacion Deudas y Creditos	21.924,02
	8005 Amortización Préstamos Bancarios	0,00
	8007 Fondo de Reserva	0,00
	8008 Leasing B.N.A.	72.046,97
	8009 Amortización Préstamos ENHOSA	42.938,40
	8010 Transf. PAVIMENTO SAN JUAN	0,00
	8011 Transf. ECONOVO DESOBRUCTOR	0,00

BIENES DE CAPITAL

101.838,07

6000 BIENES DE CAPITAL	6001 Muebles y Equipos de Oficina	3.957,99
	6002 Equipos de Computación, Software y Licencias	87.784,08
	6003 Aparatos Audio-Visuales y Electrónicos Varios	6.250,00
	6004 Equipos y Aparatos de Seguridad	0,00
	6005 Equipos e Instrumental Sanitarios y de Laboratorios	0,00
	6007 Elementos de Bibliotecas y Museos	0,00
	6009 Herramientas y Respuestos Mayores	0,00
	6010 Semáforos y Otros Equipos de Señalización	3.846,00
	6011 Rodados	0,00
	6012 Equipos y Maquinarias	0,00
	6013 Muebles y Equipos Especializados	0,00
	6014 Tierras y Terrenos	0,00

MUNICIPALIDAD DE SUNCHALES
Sec. de Hacienda e Inversión Pública

TOTAL DE EROGACIONES DEL MES:

Abr-14

TRABAJOS PUBLICOS

640.116,58

1103 Red de Cloacas	4013 Resp. y Accesorios Equipos y Maquinarias	0,00
	4015 Prendas de Vestir, Uniformes y Otros Accesorios	0,00
	4016 Elementos de Seguridad	0,00
	4021 Herramientas Menores	215,00
	4022 Materiales Construcción	3.049,50
	4023 Material Conservación Calles Alcantarillas y Otros	13.760,00
	4026 Material de Cloacas	13.260,00
	4027 Material Hormigón	0,00
	4039 Bienes de Consumo Varios	0,00
	5023 Trabajos de Terceros	0,00
	5046 Otros Servicios	0,00
1104 Iluminación y Alumbrado Público	4013 Resp. y Accesorios Equipos y Maquinarias	0,00
	4015 Prendas de Vestir, Uniformes y Otros Accesorios	0,00
	4016 Elementos de Seguridad	0,00
	4018 Materiales de Alumbrado Público	18.000,00
	4021 Herramientas Menores	0,00
	4022 Materiales Construcción	0,00
	4027 Material Hormigón	0,00
	4039 Bienes de Consumo Varios	0,00
	5023 Trabajos de Terceros	0,00
	5046 Otros Servicios	0,00
1105 Sistemas de Desagües Pluviales	4022 Materiales Construcción	0,00
	4023 Material Conservación Calles Alcantarillas y Otros	0,00
	4027 Material Hormigón	0,00
	4039 Bienes de Consumo Varios	0,00
	5023 Trabajos de Terceros	0,00
	5046 Otros Servicios	0,00
1106 Pavimentación	4011 Cubiertas, Cámaras de aire y Accesorios	0,00
	4018 Materiales de Alumbrado Público	0,00
	4021 Herramientas Menores	0,00
	4022 Materiales Construcción	0,00
	4027 Material Hormigón	66.095,00
	4039 Bienes de Consumo Varios	0,00
	5023 Trabajos de Terceros	0,00
	5046 Otros Servicios	0,00
1107 Cordón Cuneta	4019 Elementos de Limpieza e Higiene	0,00
	4021 Herramientas Menores	0,00
	4022 Materiales Construcción	0,00
	4025 Material de Ripio	0,00
	4027 Material Hormigón	121.246,50
	4039 Bienes de Consumo Varios	0,00
	5023 Trabajos de Terceros	19.720,00
	5046 Otros Servicios	0,00
1801 Construcción Viviendas Sociales	4001 Racionamientos, alimentos p/Personas	0,00
	4014 Resp. y Accesorios Rodados	52,80
	4021 Herramientas Menores	0,00
	4022 Materiales Construcción	192.108,53
	4039 Bienes de Consumo Varios	0,00
	5021 Imprenta, Publicaciones y Reproducciones	0,00
	5023 Trabajos de Terceros	62.686,00
	5024 Honorarios p/Servicios Técnico y Profesionales	17.018,00
1802 Programa Mejoramiento Habitacional	4019 Elementos de Limpieza e Higiene	0,00
	4020 Tinturas, Pinturas y Colorantes	0,00
	4021 Herramientas Menores	421,01
	4022 Materiales Construcción	33.544,79
	4039 Bienes de Consumo Varios	0,00
	5002 Alquileres Edificios, Locales e Inmuebles	0,00
	5023 Trabajos de Terceros	0,00
	5044 Ayudas Económicas Sociales	0,00
1904 Area Industrial y Servicios	4018 Materiales de Alumbrado Público	0,00
	4025 Material de Ripio	0,00
	4026 Material de Cloacas	0,00
	4039 Bienes de Consumo Varios	87,34
	5023 Trabajos de Terceros	25.002,51
	5024 Honorarios p/Servicios Técnico y Profesionales	0,00
	5029 Servicios Gas	0,00
2602 Const. y/o Mejora al Palacio Municipal	4014 Resp. y Accesorios Rodados	0,00
	4022 Materiales Construcción	0,00
	4024 Material Conservación Inmuebles	0,00
	4039 Bienes de Consumo Varios	0,00
	5023 Trabajos de Terceros	10.000,00
2606 Const. y/o Mejora Corralón Municipal	4014 Resp. y Accesorios Rodados	0,00
	4020 Tinturas, Pinturas y Colorantes	0,00
	4022 Materiales Construcción	15.642,60
	4024 Material Conservación Inmuebles	65,90
	5023 Trabajos de Terceros	0,00
2607 Const. y/o Mejora Resto Edif. Municipales	4014 Resp. y Accesorios Rodados	0,00
	4018 Materiales de Alumbrado Público	0,00
	4020 Tinturas, Pinturas y Colorantes	0,00
	4022 Materiales Construcción	8.816,10
	4024 Material Conservación Inmuebles	0,00
	4027 Material Hormigón	12.373,00
	5023 Trabajos de Terceros	4.300,00
	5024 Honorarios p/Servicios Técnico y Profesionales	1.200,00
	5046 Otros Servicios	0,00
2603 Const. y/o Mejora Esp. Culturales Estac. Ferr.	4021 Herramientas Menores	48,00
	4022 Materiales Construcción	1.404,00
	4024 Material Conservación Inmuebles	0,00
	5023 Trabajos de Terceros	0,00
2604 Const. y/o Mejora Esp. Culturales Casa Steigleder	4022 Materiales Construcción	0,00
	4024 Material Conservación Inmuebles	0,00

TOTAL GENERAL DE EROGACIONES

9.968.647,77

MUNICIPALIDAD DE SUNCHALES
Sec. de Hacienda e Inversión Pública

TOTAL DE EROGACIONES DEL MES:

Abr-14

GASTOS CONCEJO

23.763,00

Gastos de Comunicación	10.306,00
Gastos de Funcionamiento	4.990,00
Aportes a Instituciones Intermedias	3.800,00
Aportes a Particulares	721,00
Viáticos	0,00
Personal	145,00
Asesoramiento	3.460,00
Agasajos	0,00
Varios	341,00

TOTAL DE EROGACIONES ACUMULADO AL MES:

30-Abr-14

GASTOS CONCEJO

	PRESUPUESTO	EJECUTADO	SALDO	%
GASTOS CONCEJO	300.000,00	82.662,05	217.337,95	27,6%
Gastos de Comunicación	87.500,00	35.487,00	52.013,00	40,6%
Gastos de Funcionamiento	62.500,00	21.640,25	40.859,75	34,6%
Aportes a Instituciones Intermedias	44.500,00	6.200,00	38.300,00	13,9%
Aportes a Particulares	13.100,00	2.734,00	10.366,00	20,9%
Viáticos	5.400,00	1.072,40	4.327,60	19,9%
Personal	37.000,00	3.267,50	33.732,50	8,8%
Asesoramiento	30.000,00	9.228,00	20.772,00	30,8%
Agasajos	11.000,00	1.754,00	9.246,00	15,9%
Varios	9.000,00	1.278,90	7.721,10	14,2%

MUNICIPALIDAD DE SUNCHALES
Secretaría de Hacienda e Inversión Pública

Nº 9

TOTAL DE RECURSOS ACUMULADO ENTRE EL 01-01-2014 Y EL 30-04- 2014
RENTAS GENERALES:

	PRESUPUESTADO	EJECUTADO	SALDO	%
TRIBUTARIOS:	\$ 48.645.963	\$ 13.858.277,52	\$ 34.787.685,79	28%
1 Tasa General Inmuebles Urbanos	\$ 8.124.458	\$ 2.625.172,51	\$ 5.499.285,90	32%
2 Tasa General Inmuebles Rural	\$ 893.143	\$ 224.657,71	\$ 668.485,70	25%
97 Tasa General Inmuebles Suburbanos.....	\$ 561.482	\$ 134.102,55	\$ 427.379,35	24%
16 Tasa Retributiva-Area Municipal de Prom. Ind.....	\$ 182.465	\$ 67.575,90	\$ 114.889,08	37%
20 Tasa Desarrollo Agroalim. Local y Regional	\$ 111.013	\$ 30.353,51	\$ 80.659,10	27%
21 Tasa Servicios Cloacales y Control	\$ 2.507.045	\$ 587.053,82	\$ 1.919.991,19	23%
100 Fondo Relleno Sanitario	\$ 249.208	\$ 78.779,05	\$ 170.428,65	32%
119 Fondo Obra Solidario	\$ 1.574.277	\$ 322.418,42	\$ 1.251.858,11	20%
111 Tasa Especial Desmalezado.....	\$ 89.314	\$ 22.071,95	\$ 67.242,39	25%
3 S.A.M.C.O.	\$ 920.007	\$ 278.346,86	\$ 641.659,82	30%
5 Tasa de Seguridad - Derecho Reg. e inspecc.....	\$ 445.709	\$ 138.933,72	\$ 306.775,56	31%
68 Tasa de Seguridad Rural.....	\$ 26.794	\$ 6.643,15	\$ 20.151,15	25%
47 EN.RE.SS.....	\$ 65.183	\$ 15.263,05	\$ 49.920,12	23%
4 Derecho de Registro e Inspeccion	\$ 22.285.464	\$ 7.352.577,00	\$ 14.932.886,80	33%
6 Asociacion Bomberos Voluntarios.....	\$ 32.511	\$ 8.870,57	\$ 23.640,92	27%
<u>Derecho de Cementerio:</u>				
7 - Inhumaciones / Exhumaciones / Reducciones	\$ 52.585	\$ 18.693,66	\$ 33.891,67	36%
8 - Alquiler de Nichos / Renovacion de nichos.....	\$ 61.386	\$ 16.172,62	\$ 45.213,76	26%
9 - Venta de Terrenos	\$ 701.170	\$ 0,00	\$ 701.170,00	0%
10 - Derechos Empresas Fúnebres	\$ 183.102	\$ 67.226,00	\$ 115.876,14	37%
- Derechos Permisos Generales.....	\$ 0	\$ 0,00	\$ 0,00	0%
12 Der. de Acceso a Diversiones y Espectaculos...	\$ 4.516	\$ 0,00	\$ 4.516,35	0%
13 Der. de Abasto e Inspeccion Veterinaria.....	\$ 24.586	\$ 5.772,00	\$ 18.813,96	23%
14 Der.de Ocupacion del Dominio Publico	\$ 1.436.647	\$ 551.119,23	\$ 885.527,84	38%
15 Permisos de Uso	\$ 58.884	\$ 15.842,90	\$ 43.041,05	27%
17 Tasa Actividades Administrativas y Otros	\$ 982.415	\$ 352.252,11	\$ 630.163,17	36%
18 Publicidad / Propaganda.....	\$ 9.827	\$ 254,60	\$ 9.572,53	3%
19 Edificacion,Delineacion y Catastro.	\$ 1.561.751	\$ 456.822,61	\$ 1.104.928,82	29%
101 Derecho Permisos Generales.....	\$ 6.255	\$ 0,00	\$ 6.255,33	0%
103 Tasa de Remate	\$ 42.000	\$ 22.915,46	\$ 19.084,54	55%
104 Derecho de Antena y Estructuras p/Antenas	\$ 129.807	\$ 0,00	\$ 129.806,67	0%
105 Derecho de Rifa	\$ 1.251	\$ 0,00	\$ 1.251,07	0%
<u>Contribución de Mejoras.:</u>				
43 -Ampliacion Red de desagues cloacales.....	\$ 487.779	\$ 150.447,34	\$ 337.332,00	31%
48 - Construccion Cordon Cuneta	\$ 330.981	\$ 30.236,43	\$ 300.744,77	9%
41 - Construccion Pavimento Urbano	\$ 4.500.000	\$ 277.702,79	\$ 4.222.297,21	6%
42 - Ampliacion y Remodel. Sist. Luminico.....	\$ 0	\$ 0,00	\$ 0,00	0%
44 - Ripio calles de tierra.....	\$ 2.945	\$ 0,00	\$ 2.945,07	0%
DE EJERCICIOS ANTERIORES Y CONVENIOS:	\$ 2.999.341	\$ 1.937.008,83	\$ 1.062.331,70	65%
50 - 23 Tasas Urbanas.....	\$ 1.019.544	\$ 399.865,32	\$ 619.678,56	39%
53 - 24 Pavimento Urbano	\$ 20.800	\$ 7.153,25	\$ 13.647,19	34%
52 - 25 Red desagues cloacales	\$ 145.423	\$ 55.704,18	\$ 89.718,97	38%
51 - 26 Tasas Rurales.....	\$ 79.236	\$ 97.060,01	\$ -17.823,85	122%
83 Tasa SubUrbana.....	\$ 160.831	\$ 566.519,41	\$ -405.688,54	352%
55 - 59 Tasa Alumbrado.....	\$ 2.032	\$ 420,22	\$ 1.611,84	21%
60 Ripios	\$ 9.672	\$ 748,46	\$ 8.923,95	8%
56 - 40 Derecho de Registro e Inspección.....	\$ 1.418.880	\$ 284.410,86	\$ 1.134.468,95	20%
27 Uso Dominio Público	\$ 18.000	\$ 0,00	\$ 18.000,00	0%
62 Convenio Cordon Cuneta.....	\$ 5.872	\$ 959,10	\$ 4.912,80	16%
54 Convenio Ripio.....	\$ 9.385	\$ 261,75	\$ 9.123,61	3%
58 Patente Automotor.....	\$ 109.665	\$ 523.906,27	\$ -414.241,77	478%

MUNICIPALIDAD DE SUNCHALES
Secretaría de Hacienda e Inversión Pública

N° 10

NO TRIBUTARIOS:		\$ 6.858.047	\$ 2.103.150,12	\$ 4.754.897,12	31%
28	Patentes, Rodados, Carnet, Sellados	\$ 1.180.718	\$ 392.324,00	\$ 788.393,94	33%
122	Carnet Manipuladores Alimento	\$ 99.644	\$ 4.544,00	\$ 95.100,05	5%
123	Obleas Reparto Alimentos	\$ 9.320	\$ 9.088,75	\$ 231,70	98%
124	Carnavales Sunchalenses	\$ 297.365	\$ 238.695,00	\$ 58.670,00	80%
29	Viviendas Preterminadas	\$ 32.746	\$ 10.925,35	\$ 21.820,15	33%
30	Otros Ingresos	\$ 798.153	\$ 168.608,00	\$ 629.545,00	21%
31	Multas	\$ 946.832	\$ 354.959,11	\$ 591.872,41	37%
92	Multas Convenio 3977.....	\$ 209.406	\$ 40.156,10	\$ 169.250,13	19%
70/71/72/7:	Recargos	\$ 199.888	\$ 64.051,80	\$ 135.836,50	32%
61	Aporte Voluntario Comisaría N. 3	\$ 1.763	\$ 141,50	\$ 1.621,82	8%
57	Liceo Municipal	\$ 317.272	\$ 36.940,00	\$ 280.332,19	12%
77	Talleres Barriales.....	\$ 19.268	\$ 1.860,00	\$ 17.408,44	10%
74	Fondo Solidario Redes	\$ 56.352	\$ 7.744,10	\$ 48.608,39	14%
84	Programa Banco Solidario	\$ 27.370	\$ 5.038,34	\$ 22.331,17	18%
76	Fondo para Fto. de Emprendedores Empres.....	\$ 222.960	\$ 74.295,63	\$ 148.664,08	33%
95	Auspicios y Subsidios.....	\$ 127.600	\$ 12.000,00	\$ 115.600,00	9%
78	Fondo Asistencia Vecinal.....	\$ 0	\$ 0,00	\$ 0,00	0%
22	Casa de la Historia y Cultura del Bicentenario.....	\$ 49.073	\$ 0,00	\$ 49.073,00	0%
94	Aporte ProSoMu.....	\$ 71.465	\$ 0,00	\$ 71.464,68	0%
106	Venta Rezago	\$ 82.122	\$ 21.636,40	\$ 60.485,84	26%
107	Remate Motos	\$ 80.000	\$ 36.290,00	\$ 43.710,00	45%
113	Recupero Mejoramiento Habitacional	\$ 50.000	\$ 0,00	\$ 50.000,00	0%
98	Fondo Federal Solidario.....	\$ 1.978.730	\$ 623.852,04	\$ 1.354.877,64	32%
DE OTRA JURISDICCION:		\$ 36.880.621	\$ 13.639.371,33	\$ 23.241.250,15	37%
33	Coparticipacion Impuestos Nac.	\$ 15.088.919	\$ 5.319.429,67	\$ 9.769.489,16	35%
49	Coparticipacion Impuestos Prov. - IIBB.....	\$ 10.715.974	\$ 3.568.112,15	\$ 7.147.862,05	33%
34	Coparticipacion Patente Automtor.	\$ 7.751.256	\$ 3.524.256,85	\$ 4.226.998,76	45%
35	Coparticipacion Impuesto Inmobiliario.	\$ 3.324.473	\$ 1.227.572,66	\$ 2.096.900,18	37%
RECURSOS DE CAPITAL:		\$ 3.099.000	\$ 2.055.488	\$ 1.043.512,14	66%
36	Ventas Lotes Calle Balbin	\$ 0	\$ 11.683,40	\$ -11.683,40	0%
38	Ventas Lotes Area Industrial.....	\$ 1.700.000	\$ 645.004,46	\$ 1.054.995,54	38%
112	Compromiso Compra Equipos.....	\$ 0	\$ 0,00	\$ 0,00	0%
125	Préstamo ENHOSA - DESOBTURCTOR.....	\$ 1.399.000	\$ 1.398.800,00	\$ 200,00	100%
FINANCIAMIENTO:		\$ 2.554.349	\$ -60.389,22	\$ 2.614.738,12	-2%
37	Participación LOTERIA	\$ 301.778	\$ 108.092,99	\$ 193.685,39	36%
116	AR SanCor Seguros Repav. Ada. Yrigoyen.....	\$ -247.429	\$ -168.482,21	\$ -78.947,27	68%
110	Saldo Inicial.....	\$ 2.500.000	\$ 0,00	\$ 2.500.000,00	0%
TOTAL RENTAS GENERALES		\$ 101.037.321	\$ 33.532.906,44	\$ 67.504.415,01	33,2%
RENTAS ESPECIALES:					
FINANCIAMIENTO:		\$ 6.304.797	\$ 2.764.603,83	\$ 3.540.192,67	44%
82	Programa Federal de Emergencia Habitacional	\$ 0	\$ 0,00	\$ 0,00	0%
79	Fondo de Obras Menores - 2013.....	\$ 545.000	\$ 0,00	\$ 545.000,00	0%
39	Fondo de Obras Menores - 2011.....	\$ 391.378	\$ 0,00	\$ 391.378,44	0%
108	Fondo de Obras Menores - 2012.....	\$ 1.052.081	\$ 0,00	\$ 1.052.081,38	0%
91	ANR - Parque Industrial.....	\$ 0	\$ 330,40	\$ -330,40	0%
109	Ampliac.Planta Tratam.Osmosis Inversa.....	\$ 0	\$ 100.000,00	\$ -100.000,00	0%
117	Proyectos Mas Cerca	\$ 0	\$ 587.860,43	\$ -587.860,43	0%
118	Cordón Cuneta 9 de Julio	\$ 0	\$ 0,00	\$ 0,00	0%
46	Programa autoconstruc. Viviendas por adm. Municipal	\$ 12.657	\$ 0,00	\$ 12.656,68	0%
65	Prog. Promoc. y Asistencia de emprendim. Productivos.....	\$ 0	\$ 0,00	\$ 0,00	0%
90	Acta acuerdo EPE - Mantenimiento arbolado publico	\$ 103.680	\$ 0,00	\$ 103.680,00	0%
45	Venta de Inmuebles S/Ord. N° 1651/05.....	\$ 0	\$ 0,00	\$ 0,00	0%
99	Aporte SOP-MPF 16 cuadras de pavimento.....	\$ 0	\$ 0,00	\$ 0,00	0%
93	Pavimentacion callaes San Juan y Guemes.....	\$ 4.200.000	\$ 2.076.413,00	\$ 2.123.587,00	49%
TOTAL RENTAS ESPECIALES		\$ 6.304.797	\$ 2.764.603,83	\$ 3.540.192,67	44%
TOTAL GENERAL DE RECURSOS		\$ 107.342.118	\$ 36.297.510,27	\$ 71.044.607,69	33,8%

MUNICIPALIDAD DE SUNCHALES
Sec. de Hacienda e Inversión Pública

TOTAL DE EROGACIONES ACUMULADO AL MES:

Abr-14

		PRESUPUESTO	EJECUTADO	SALDO	%
GASTO DE PERSONAL		50.481.130	18.430.710	32.050.420	36,5%
1000 PERSONAL PERMANENTE	1001 Sueldo y Salario P. P.	18.788.623	8.700.376,72	10.088.246,76	46,3%
	1002 Aportes Patronales P. P.	4.460.796	1.037.725,70	3.423.070,42	23,3%
	1003 Aportes Personales P. P.	5.393.868	2.953.587,45	2.440.280,52	54,8%
	1004 Aportes SOEM P. P.	430.074	287.062,00	143.012,01	66,7%
	1005 Aportes FISTRAN P. P.	117.108	0,00	117.108,39	0,0%
	1006 Horas Extras P. P.	2.727.288	0,00	2.727.288,24	0,0%
	1007 Asignaciones Familiares P. P.	288.259	0,00	288.259,45	0,0%
	1008 Otros Gastos P. P.	294.127	19.481,71	274.645,71	6,6%
2000 FUNCIONARIOS PUBLICOS	2001 Sueldo y Salario F. P.	3.014.370	875.971,24	2.138.398,73	29,1%
	2002 Aportes Patronales F. P.	666.242	110.260,10	555.982,08	16,5%
	2003 Aportes Personales F. P.	813.239	323.531,30	489.707,31	39,8%
	2007 Asignaciones Familiares F. P.	20.129	0,00	20.129,45	0,0%
3000 PERSONAL CONTRATADO	3001 Sueldo y Salario P. C.	7.150.468	3.311.373,05	3.839.095,12	46,3%
	3002 Aportes Patronales P. C.	1.724.131	161.287,69	1.562.843,22	9,4%
	3003 Aportes Personales P. C.	2.058.908	592.394,91	1.466.513,08	28,8%
	3004 Aportes SOEM P. C.	170.145	53.225,12	116.920,07	31,3%
	3005 Aportes FISTRAN P.C.	43.097	0,00	43.097,24	0,0%
	3006 Horas Extras P. C.	2.067.337	0,00	2.067.336,98	0,0%
	3007 Asignaciones Familiares P. C.	172.582	0,00	172.582,13	0,0%
	3008 Otros Gastos P. C.	80.336	4.433,00	75.903,22	5,5%
BIENES Y SERVICIOS NO PERSONAL		25.240.767	8.562.054	16.678.713	33,9%
4000 BIENES	4001 Racionamientos, alimentos p/Personas	1.105.000	442.634,73	662.365,27	40,1%
	4002 Bolsones y/o Cajas de Alimentos	300.000	97.090,88	202.909,12	32,4%
	4003 Libros, revistas y periódicos	20.000	4.961,71	15.038,29	24,8%
	4004 Productos de Artes Gráficas	61.000	8.629,47	52.370,53	14,1%
	4005 Útiles y Art. de Librería	332.500	82.185,40	250.314,60	24,7%
	4006 Útiles e Insumos de Enseñanza	12.000	4.575,07	7.424,93	38,1%
	4007 Juegos, Material Didáctico de Enseñanza y Recreativo	6.000	0,00	6.000,00	0,0%
	4008 Insumos Emisión de Carnet o Licencias	180.000	84.714,05	95.285,95	47,1%
	4009 Premios, Obsequios, Presentes y Otros	78.000	67.613,74	10.386,26	86,7%
	4010 Combustible y Lubricantes	2.780.000	868.909,48	1.911.090,52	31,3%
	4011 Cubiertas, Cámaras de aire y Accesorios	262.000	95.557,11	166.442,89	36,5%
	4012 Resp. y Accesorios de Equipos y Sit. Inf.y Comunicación	25.000	643,00	24.357,00	2,6%
	4013 Resp. y Accesorios Equipos y Maquinarias	1.000.000	194.718,03	805.281,97	19,5%
	4014 Resp. y Accesorios Rodados	270.000	267.143,23	2.856,77	98,9%
	4015 Prendas de Vestir, Uniformes y Otros Accesorios	534.500	99.905,31	434.594,69	18,7%
	4016 Elementos de Seguridad	112.000	9.569,49	102.430,51	8,5%
	4017 Insumos Electricidad Automotor	45.000	5.839,69	39.160,31	13,0%
	4018 Materiales de Alumbrado Público	250.000	74.372,64	175.627,36	29,7%
	4019 Elementos de Limpieza e Higiene	337.500	71.469,09	266.030,91	21,2%
	4020 Tinturas, Pinturas y Colorantes	155.000	22.626,60	132.373,40	14,6%
	4021 Herramientas Menores	40.000	22.344,72	17.655,28	55,9%
	4022 Materiales Construcción	250.000	119.846,46	130.153,54	47,9%
	4023 Material Conservación Calles Alcantarillas y Otros	280.000	65.295,00	214.705,00	23,3%
	4024 Material Conservación Inmuebles	40.000	4.353,43	35.646,57	10,9%
	4025 Material de Ripio	900.000	341.865,32	558.134,68	38,0%
	4026 Material de Cloacas	0	214,32	-214,32	0,0%
	4027 Material Hormigón	0	66.430,00	-66.430,00	0,0%
	4028 Insumos de Forestación	80.000	46.214,37	33.785,63	57,8%
	4029 Insumos de Cartelerías	250.000	3.164,00	246.836,00	1,3%
	4030 Productos Químicos	170.000	3.482,28	166.517,72	2,0%
	4032 Producto Específicos Veterinarios	5.000	1.017,64	3.982,36	20,4%
	4033 Abonos y Fertilizantes	5.000	0,00	5.000,00	0,0%
	4034 Insecticidas, Fumigantes y Otros	100.000	0,00	100.000,00	0,0%
	4035 Útiles Menores Quirúrgicos	5.000	3.220,00	1.780,00	64,4%
	4036 Útiles Menores de Laboratorio	10.000	2.079,00	7.921,00	20,8%
	4037 Utensilios de Cocina y Comedor	10.000	6.505,65	3.494,35	65,1%
	4038 Medicamentos	23.000	21.297,16	1.702,84	92,6%
	4039 Bienes de Consumo Varios	270.000	62.125,51	207.874,49	23,0%
5000 SERVICIOS	5001 Alquileres Varios	10.000	9.742,41	257,59	97,4%
	5002 Alquileres Edificios, Locales e Inmuebles	45.000	33.455,75	11.544,25	74,3%
	5003 Locaciones y Contrataciones Varias	460.000	203.963,58	256.036,42	44,3%
	5004 Alquileres de Máquinas, Equipos y Medios de Transporte	50.000	10.339,00	39.661,00	20,7%
	5006 M. Obra Mant. y Rep. de Rodados	230.000	16.572,00	213.428,00	7,2%
	5007 M. Obra Mant. y Rep. Varias	120.000	22.557,00	97.443,00	18,8%
	5010 M. Obra Mant. y Rep. de Equipos y Maquinarias	330.000	41.809,00	288.191,00	12,7%
	5011 M. Obra y Limpieza de Espacios Públicos	300.000	3.000,00	297.000,00	1,0%
	5012 Capacitación y Cursos	65.000	2.991,00	62.009,00	4,6%
	5014 Pasaje, Viáticos y Movilidad	180.000	72.813,71	107.186,29	40,5%
	5016 Gastos Protocolares de traslado, Alojamiento y Estadías	135.000	26.418,00	108.582,00	19,6%
	5017 Gastos Protocolares y de Organizaciones Varios	95.000	1.000,00	94.000,00	1,1%
	5018 Suscripciones	5.000	4.725,50	274,50	94,5%
	5019 Publicidad y Propaganda Institucional	210.000	139.615,74	70.384,26	66,5%
	5020 Boletín Oficial y Otras Publicaciones Oficiales	15.000	240,00	14.760,00	1,6%
	5021 Imprenta, Publicaciones y Reproducciones	290.000	134.770,56	155.229,44	46,5%
	5022 Primas y Gastos de Seguros - ART	3.500.000	1.395.277,02	2.104.722,98	39,9%
	5023 Trabajos de Terceros	3.108.771	1.185.800,60	1.922.970,58	38,1%
	5024 Honorarios p/Servicios Técnico y Profesionales	3.350.515	894.884,50	2.455.630,50	26,7%
	5025 Trabajos de Terceros Sociales - PASS	426.429	129.370,00	297.059,36	30,3%
	5026 Banda Municipal	313.551	52.306,65	261.244,35	16,7%
	5027 Servicios Energía Eléctrica	90.000	38.640,79	51.359,21	42,9%
	5028 Servicios Agua y Cloacas	90.000	30.676,35	59.323,65	34,1%
	5029 Servicios Gas	10.000	1.638,66	8.361,34	16,4%
	5030 Servicios Correos y Telégrafos	60.000	18.323,58	41.676,42	30,5%
	5031 Servicios Telefonía, Telefax, Internet y similar	300.000	124.380,53	175.619,47	41,5%
	5033 Servicios de Control de Plagas	120.000	36.049,93	83.950,07	30,0%
	5034 Servicios de Seguridad y Vigilancia	130.000	37.856,50	92.143,50	29,1%
	5035 Servicios de Desobstructor	50.000	39.322,75	10.677,25	78,6%
	5037 Gastos Bancarios	0	1.182,38	-1.182,38	0,0%
	5038 Comisiones por Recaudación	15.000	0,00	15.000,00	0,0%
	5039 Trámites y Gastos Varios	25.000	24.977,38	22,62	99,9%
	5043 Impuestos, Derechos y Tasas Judiciales	250.000	163.454,32	86.545,68	65,4%
	5044 Ayudas Económicas Sociales	265.000	211.978,81	53.021,19	80,0%
	5045 Ayudas Económicas Becas	150.000	23.650,00	126.350,00	15,8%
	5046 Otros Servicios	143.000	155.656,33	-12.656,33	108,9%

MUNICIPALIDAD DE SUNCHALES
Sec. de Hacienda e Inversión Pública

TOTAL DE EROGACIONES ACUMULADO AL MES:

Abr-14

		PRESUPUESTO	EJECUTADO	SALDO	%
CONCEJO DELIBERANTE		1.773.091	675.175	1.097.917	38,1%
2501 Admin. y Coord. del Concejo Deliberante	1001 Sueldo y Salario P. P.	357.760	184.547,41	173.212,37	51,6%
	1002 Aportes Patronales P. P.	84.639	13.535,99	71.102,56	16,0%
	1003 Aportes Personales P. P.	102.636	53.228,13	49.408,33	51,9%
	1004 Aportes SOEM P. P.	9.069	5.142,15	3.927,01	56,7%
	1005 Aportes FISTRAN P. P.	1.991	0,00	1.990,79	0,0%
	1006 Horas Extras P. P.	69.054	0,00	69.053,60	0,0%
	1007 Asignaciones Familiares P. P.	1.583	0,00	1.582,91	0,0%
	1008 Otros Gastos P. P.	5.081	2.291,25	2.789,34	45,1%
	2001 Sueldo y Salario F. P.	684.364	256.488,68	427.875,39	37,5%
	2002 Aportes Patronales F. P.	162.038	14.541,17	147.496,42	9,0%
	2003 Aportes Personales F. P.	196.365	115.884,27	80.481,01	59,0%
	3001 Sueldo y Salario P. C.	63.186	22.122,70	41.063,59	35,0%
	3002 Aportes Patronales P. C.	15.185	1.541,84	13.642,90	10,2%
	3003 Aportes Personales P. C.	18.182	5.851,07	12.331,02	32,2%
	3004 Aportes SOEM P. C.	1.607	0,00	1.606,61	0,0%
	3005 Aportes FISTRAN P.C.	353	0,00	352,67	0,0%
TRANSFERENCIAS CORRIENTES		7.410.502	1.828.431	5.582.071	24,7%
7000 TRANSFERENCIAS	7001 Transf. Proyecto Comercio a Cielo Abierto	48.000	12.000,00	36.000,00	25,0%
	7002 Transf. Fondo Asistencia Educativa FAE	1.505.589	335.713,86	1.169.875,20	22,3%
	7003 Transf. Fondo Accion Vecinal-Comis. Vecinales	222.855	52.110,00	170.744,64	23,4%
	7004 Transf. S.A.M.Co.	920.007	282.019,45	637.987,23	30,7%
	7005 Transf. Subsidios y Subvenciones	127.600	72.050,00	55.550,00	56,5%
	7006 Transf. Cuerpo Bomberos	34.275	11.655,64	22.619,17	34,0%
	7007 Transf. Comisaría N° 3	445.709	136.131,13	309.578,15	30,5%
	7008 Transf. Guardia Rural Los Pumas	26.794	7.521,11	19.273,19	28,1%
	7009 Transf. Aporte Voluntario Comisaria N°3	1.763	229,50	1.533,82	13,0%
	7010 Transf. Fondo Solidario Redes-Proyectos	56.352	0,00	56.352,49	0,0%
	7011 Transf. Fondo p/ el Fomento de Emprend. Empres.	356.567	119.349,93	237.217,49	33,5%
	7012 Transf. Fondo Municipal para Promocion Cultural	222.855	97.766,52	125.088,12	43,9%
	7013 Transf. Programa Apoyo Instit. Bien Público	222.855	21.880,00	200.974,64	9,8%
	7014 Transf. Fondo Apoyo Inst. Educ. Gestion Privada	133.713	24.840,00	108.872,78	18,6%
	7015 Transf. Fondo Instituto Munic. Vivienda	516.098	77.537,60	438.560,26	15,0%
	7016 Transf. Fondo Jardin Materno PROSOMU	71.465	0,00	71.464,68	0,0%
	7017 Transf. Programa Provincial Banco Solidario	27.370	0,00	27.369,51	0,0%
	7018 Transf. Fondo Cap. Centro Comerc-Ind-Product.	133.734	49.688,09	84.065,71	37,1%
	7019 Transf. Fondo Municip. Apoyo Coop. Escolares	195.913	0,00	195.913,27	0,0%
	7020 Transf. Patrimonio Cultural Sunchalense	222.855	0,00	222.854,64	0,0%
	7021 Transf. Consejo Inclusión Discapacitados	167.141	0,00	167.140,98	0,0%
	7022 Transf. Comisión p/Niños y Adolescentes	167.141	13.760,00	153.380,98	8,2%
	7023 Transf. Concejo Municipal	300.000	77.052,00	222.948,00	25,7%
	7024 Transf. Presupuesto Participativo	1.218.669	420.569,90	798.098,86	34,5%
	7025 Transf. EN.RE.SS	65.183	16.576,15	48.607,02	25,4%
CREDITOS ADICIONAL + CANCELACION DEUDAS		8.308.000	4.248.190	4.059.810	51,1%
2217 Inversiones, Aplicaciones y Otras Previsiones Fcieras.	5037 Gastos Bancarios	250.000	104.475,92	145.524,08	41,8%
	8002 Prestamos Provinciales - D.P.V y U.	18.000	5.513,20	12.486,80	30,6%
	8003 Prestamos Provinciales - Caja Jubilaciones y Pensiones	780.000	252.933,00	527.067,00	32,4%
	8004 Regimen Compensacion Deudas y Creditos	204.000	64.462,40	139.537,60	31,6%
	8005 Amortización Préstamos Bancarios	192.000	0,00	192.000,00	0,0%
	8007 Fondo de Reserva	5.000	0,00	5.000,00	0,0%
	8008 Leasing B.N.A.	960.000	302.554,38	657.445,62	31,5%
	8009 Amortización Préstamos ENHOSA	300.000	42.938,40	257.061,60	14,3%
	8010 Transf. PAVIMENTO SAN JUAN	4.200.000	2.076.413,00	2.123.587,00	49,4%
	8011 Transf. ECONOVO DESOBRUCTOR	1.399.000	1.398.900,00	100,00	100,0%
BIENES DE CAPITAL		2.803.904	194.109	2.609.795	6,9%
6000 BIENES DE CAPITAL	6001 Muebles y Equipos de Oficina	50.000	22.178,73	27.821,27	44,4%
	6002 Equipos de Computación, Software y Licencias	197.000	101.870,51	95.129,49	51,7%
	6003 Aparatos Audio-Visuales y Electrónicos Varios	35.000	16.974,57	18.025,43	48,5%
	6004 Equipos y Aparatos de Seguridad	10.000	0,00	10.000,00	0,0%
	6005 Equipos e Instrumental Sanitarios y de Laboratorios	15.000	371,14	14.628,86	2,5%
	6007 Elementos de Bibliotecas y Museos	10.000	0,00	10.000,00	0,0%
	6009 Herramientas y Respuestos Mayores	30.000	0,00	30.000,00	0,0%
	6010 Semáforos y Otros Equipos de Señalización	60.000	3.976,00	56.024,00	6,6%
	6011 Rodados	370.000	0,00	370.000,00	0,0%
	6012 Equipos y Maquinarias	400.000	28.941,67	371.058,33	7,2%
	6013 Muebles y Equipos Especializados	1.126.904	19.796,00	1.107.107,57	1,8%
	6014 Tierras y Terrenos	500.000	0,00	500.000,00	0,0%

MUNICIPALIDAD DE SUNCHALES
Sec. de Hacienda e Inversión Pública

TOTAL DE EROGACIONES ACUMULADO AL MES:

Abr-14

		PRESUPUESTO	EJECUTADO	SALDO	%
TRABAJOS PUBLICOS		11.324.725	1.586.362	9.738.363	14,0%
1103 Red de Cloacas	4013 Resp. y Accesorios Equipos y Maquinarias	10.000	0,00	10.000,00	0,0%
	4015 Prendas de Vestir, Uniformes y Otros Accesorios	3.000	0,00	3.000,00	0,0%
	4016 Elementos de Seguridad	5.000	0,00	5.000,00	0,0%
	4021 Herramientas Menores	0	380,00	-380,00	0,0%
	4022 Materiales Construcción	50.000	6.490,94	43.509,06	13,0%
	4023 Material Conservación Calles Alcantarillas y Otros	0	13.760,00	-13.760,00	0,0%
	4026 Material de Cloacas	400.000	28.732,01	371.267,99	7,2%
	4027 Material Hormigón	150.000	18.079,00	131.921,00	12,1%
	4039 Bienes de Consumo Varios	5.000	0,00	5.000,00	0,0%
	5023 Trabajos de Terceros	150.000	0,00	150.000,00	0,0%
	5046 Otros Servicios	20.000	9.562,50	10.437,50	47,8%
1104 Iluminación y Alumbrado Público	4013 Resp. y Accesorios Equipos y Maquinarias	5.000	0,00	5.000,00	0,0%
	4015 Prendas de Vestir, Uniformes y Otros Accesorios	3.000	0,00	3.000,00	0,0%
	4016 Elementos de Seguridad	10.000	0,00	10.000,00	0,0%
	4018 Materiales de Alumbrado Público	200.000	26.918,32	173.081,68	13,5%
	4021 Herramientas Menores	20.000	0,00	20.000,00	0,0%
	4022 Materiales Construcción	50.000	0,00	50.000,00	0,0%
	4027 Material Hormigón	50.000	0,00	50.000,00	0,0%
	4039 Bienes de Consumo Varios	50.000	0,00	50.000,00	0,0%
	5023 Trabajos de Terceros	150.000	1.800,00	148.200,00	1,2%
	5046 Otros Servicios	50.000	0,00	50.000,00	0,0%
1105 Sistemas de Desagües Pluviales	4022 Materiales Construcción	50.000	14.266,24	35.733,76	28,5%
	4023 Material Conservación Calles Alcantarillas y Otros	50.000	347,70	49.652,30	0,7%
	4027 Material Hormigón	400.000	20.514,00	379.486,00	5,1%
	4039 Bienes de Consumo Varios	40.000	0,00	40.000,00	0,0%
	5023 Trabajos de Terceros	300.000	4.500,00	295.500,00	1,5%
1106 Pavimentación	4011 Cubiertas, Cámaras de aire y Accesorios	0	430,00	-430,00	0,0%
	4018 Materiales de Alumbrado Público	0	3.389,49	-3.389,49	0,0%
	4021 Herramientas Menores	15.000	0,00	15.000,00	0,0%
	4022 Materiales Construcción	400.000	0,00	400.000,00	0,0%
	4027 Material Hormigón	3.000.000	198.285,00	2.801.715,00	6,6%
	4039 Bienes de Consumo Varios	15.000	0,00	15.000,00	0,0%
	5023 Trabajos de Terceros	1.000.000	66.095,00	933.905,00	6,6%
	5046 Otros Servicios	100.000	0,00	100.000,00	0,0%
1107 Cordón Cuneta	4019 Elementos de Limpieza e Higiene	0	149,88	-149,88	0,0%
	4021 Herramientas Menores	10.000	0,00	10.000,00	0,0%
	4022 Materiales Construcción	0	3.138,00	-3.138,00	0,0%
	4025 Material de Ripio	600.000	4.811,78	595.188,22	0,8%
	4027 Material Hormigón	500.000	259.819,00	240.181,00	52,0%
	4039 Bienes de Consumo Varios	20.000	0,00	20.000,00	0,0%
	5023 Trabajos de Terceros	300.000	74.460,00	225.540,00	24,8%
	5046 Otros Servicios	50.000	0,00	50.000,00	0,0%
1801 Construcción Viviendas Sociales	4001 Racionamientos, alimentos p/Personas	0	350,91	-350,91	0,0%
	4014 Resp. y Accesorios Rodados	0	52,80	-52,80	0,0%
	4021 Herramientas Menores	0	1.581,78	-1.581,78	0,0%
	4022 Materiales Construcción	1.000.000	223.172,01	776.827,99	22,3%
	4039 Bienes de Consumo Varios	25.000	0,00	25.000,00	0,0%
	5021 Imprenta, Publicaciones y Reproducciones	0	1.780,00	-1.780,00	0,0%
	5023 Trabajos de Terceros	56.025	164.507,33	-108.482,33	293,6%
	5024 Honorarios p/Servicios Técnico y Profesionales	199.200	92.166,00	107.034,00	46,3%
1802 Programa Mejoramiento Habitacional	4019 Elementos de Limpieza e Higiene	0	199,38	-199,38	0,0%
	4020 Tinturas, Pinturas y Colorantes	20.000	0,00	20.000,00	0,0%
	4021 Herramientas Menores	0	498,65	-498,65	0,0%
	4022 Materiales Construcción	400.000	60.606,43	339.393,57	15,2%
	4039 Bienes de Consumo Varios	60.000	0,00	60.000,00	0,0%
	5002 Alquileres Edificios, Locales e Inmuebles	15.000	0,00	15.000,00	0,0%
	5023 Trabajos de Terceros	0	7.000,00	-7.000,00	0,0%
	5044 Ayudas Económicas Sociales	150.000	0,00	150.000,00	0,0%
1904 Area Industrial y Servicios	4018 Materiales de Alumbrado Público	450.000	0,00	450.000,00	0,0%
	4025 Material de Ripio	100.000	0,00	100.000,00	0,0%
	4026 Material de Cloacas	80.000	0,00	80.000,00	0,0%
	4039 Bienes de Consumo Varios	0	87,34	-87,34	0,0%
	5023 Trabajos de Terceros	50.000	40.002,51	9.997,49	80,0%
	5024 Honorarios p/Servicios Técnico y Profesionales	0	18.000,00	-18.000,00	0,0%
	5029 Servicios Gas	0	425,00	-425,00	0,0%
2602 Const. y/o Mejora al Palacio Municipal	4014 Resp. y Accesorios Rodados	0	49,36	-49,36	0,0%
	4022 Materiales Construcción	30.000	982,48	29.017,52	3,3%
	4024 Material Conservación Inmuebles	6.000	3.447,20	2.552,80	57,5%
	4039 Bienes de Consumo Varios	5.000	0,00	5.000,00	0,0%
	5023 Trabajos de Terceros	0	16.950,00	-16.950,00	0,0%
2606 Const. y/o Mejora Corralón Municipal	4014 Resp. y Accesorios Rodados	0	1.095,00	-1.095,00	0,0%
	4020 Tinturas, Pinturas y Colorantes	15.000	0,00	15.000,00	0,0%
	4022 Materiales Construcción	50.000	17.130,61	32.869,39	34,3%
	4024 Material Conservación Inmuebles	7.500	65,90	7.434,10	0,9%
	5023 Trabajos de Terceros	30.000	5.250,00	24.750,00	17,5%
2607 Const. y/o Mejora Resto Edif. Municipales	4014 Resp. y Accesorios Rodados	0	861,29	-861,29	0,0%
	4018 Materiales de Alumbrado Público	0	127,84	-127,84	0,0%
	4020 Tinturas, Pinturas y Colorantes	0	23.527,88	-23.527,88	0,0%
	4022 Materiales Construcción	150.000	102.567,89	47.432,11	68,4%
	4024 Material Conservación Inmuebles	10.000	514,83	9.485,17	5,1%
	4027 Material Hormigón	0	12.373,00	-12.373,00	0,0%
	5023 Trabajos de Terceros	40.000	25.370,00	14.630,00	63,4%
	5024 Honorarios p/Servicios Técnico y Profesionales	0	1.200,00	-1.200,00	0,0%
	5046 Otros Servicios	0	2.000,00	-2.000,00	0,0%
2603 Const. y/o Mejora Esp. Culturales Estac. Ferr.	4021 Herramientas Menores	0	48,00	-48,00	0,0%
	4022 Materiales Construcción	0	1.404,00	-1.404,00	0,0%
	4024 Material Conservación Inmuebles	10.000	2.537,91	7.462,09	25,4%
	5023 Trabajos de Terceros	30.000	2.500,00	27.500,00	8,3%
2604 Const. y/o Mejora Esp. Culturales Casa Steigleder	4022 Materiales Construcción	100.000	0,00	100.000,00	0,0%
	4024 Material Conservación Inmuebles	5.000	0,00	5.000,00	0,0%
TOTAL GENERAL DE EROGACIONES		107.342.118	35.525.031	71.817.088	33,1%

MUNICIPALIDAD DE SUNCHALES

Sec. de Hacienda e Inversión Pública

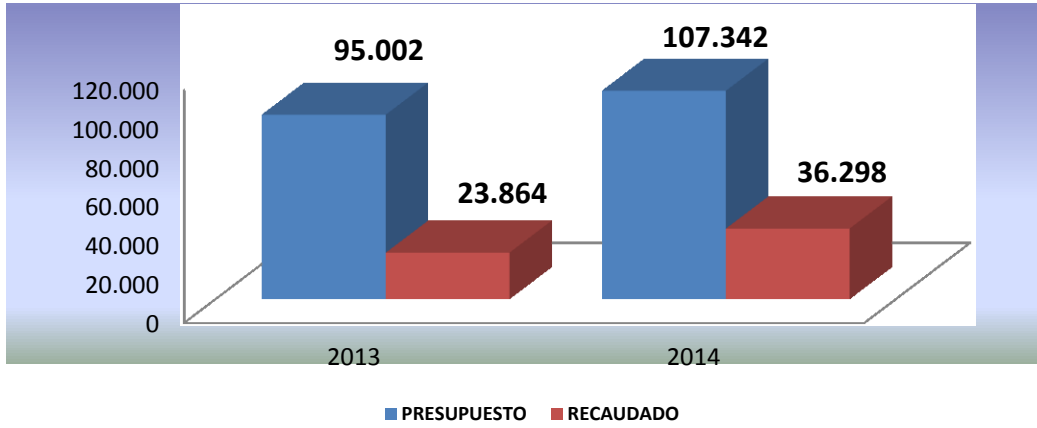
Cifras expresadas en Miles de pesos - Ene/Abr

DESCRIPCION	2013				2014				VARIACION	
	PRESUPUESTO	RECAUDADO	% REC	% PART	PRESUPUESTO	RECAUDADO	% REC	% PART	\$	%
INGRESOS TOTALES	95.002	23.864	25,1%	100,0%	107.342	36.298	33,8%	100,0%	12.433	52,1%
INGRESOS CORRIENTES	80.409	22.454	27,9%	94,1%	95.137	31.369	33,0%	86,4%	8.916	39,7%
TRIBUTARIOS	37.794	10.372	27,4%	43,5%	51.288	15.103	29,4%	41,6%	4.730	45,6%
Tasas	15.341	4.075	26,6%	17,1%	17.581	5.817	33,1%	16,0%	1.742	42,8%
Derechos	21.030	6.046	28,7%	25,3%	28.194	8.762	31,1%	24,1%	2.716	44,9%
Contribución Mejoras	1.423	252	17,7%	1,1%	5.513	523	9,5%	1,4%	272	108,0%
NO TRIBUTARIO	8.191	2.052	25,1%	8,6%	6.968	2.627	37,7%	7,2%	575	28,0%
Patente / Carnet	2.550	722	28,3%	3,0%	1.290	916	71,0%	2,5%	194	26,9%
Multas y Sanciones	870	264	30,3%	1,1%	1.156	395	34,2%	1,1%	131	49,7%
Contribuciones	2.431	764	31,4%	3,2%	2.542	692	27,2%	1,9%	-73	-9,5%
Transferencias	2.340	302	12,9%	1,3%	1.979	624	31,5%	1,7%	322	106,7%
OTRAS JURISDICCIONES	34.423	10.029	29,1%	42,0%	36.881	13.639	37,0%	37,6%	3.611	36,0%
Coparticipación Nacional	13.260	3.413	25,7%	14,3%	15.089	5.319	35,3%	14,7%	1.906	55,9%
Coparticipación IBB	8.873	2.828	31,9%	11,8%	10.716	3.568	33,3%	9,8%	740	26,2%
Coparticipación Patentes	7.920	2.687	33,9%	11,3%	7.751	3.524	45,5%	9,7%	837	31,2%
Coparticipación Inmobiliario	4.370	1.101	25,2%	4,6%	3.324	1.228	36,9%	3,4%	127	11,5%
RECURSOS CAPITAL	4.015	173	4,3%	0,7%	3.099	2.055	66,3%	5,7%	1.883	1089,3%
FINANCIAMIENTO	983	84	8,5%	0,4%	2.802	108	3,9%	0,3%	24	28,9%
FONDOS ESPECIALES	9.596	1.154	12,0%	4,8%	6.305	2.765	43,8%	7,6%	1.611	139,6%

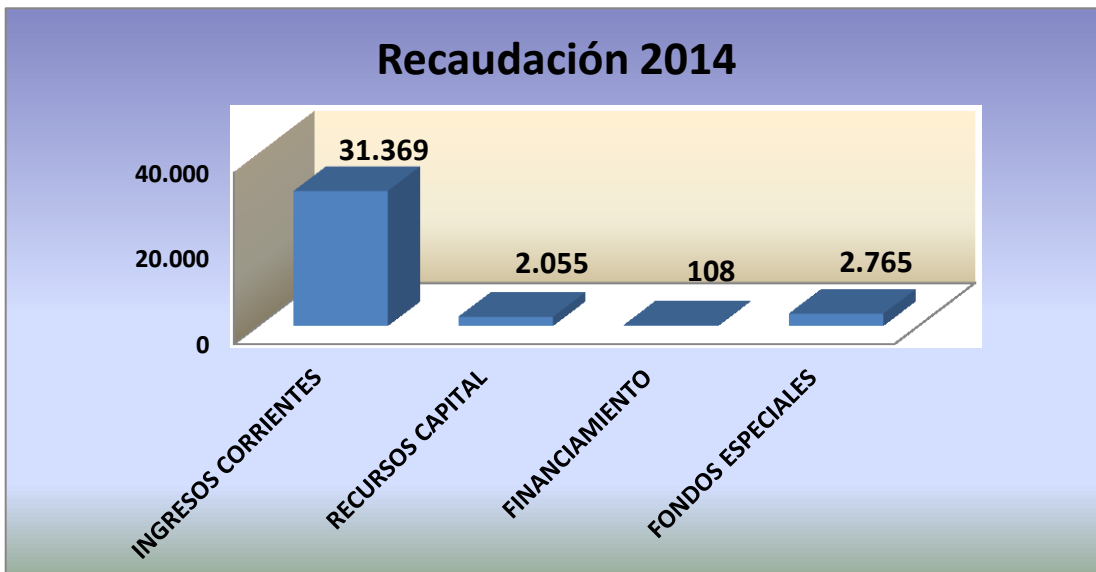
MUNICIPALIDAD DE SUNCHALES

Sec. de Hacienda e Inversión Pública

Ejecución de Ingresos



Recaudación 2014



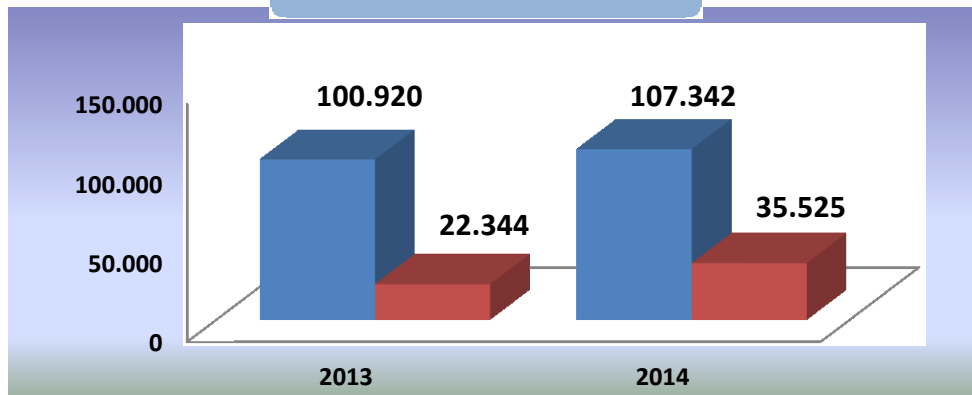
MUNICIPALIDAD DE SUNCHALES

Sec. de Hacienda e Inversión Pública

Cifras expresadas en Miles de pesos - Ene/Abr

DESCRIPCION	2013				2014				VARIACION	
	PRESUPUESTO	EJECUTADO	% EJEC	% PART	PRESUPUESTO	EJECUTADO	% EJEC	% PART	\$	%
GASTOS TOTALES	100.920	22.344	22,1%	100,0%	107.342	35.525	33,1%	100,0%	9.011	40,3%
GASTO FUNCIONAMIENTO	91.012	20.563	22,6%	92,0%	88.820	29.254	32,9%	82,3%	8.692	42,3%
Gastos Personal	46.835	12.485	26,7%	55,9%	50.481	18.431	36,5%	51,9%	5.945	47,6%
Gastos Bienes y Servicios	19.416	4.907	25,3%	22,0%	25.241	8.562	33,9%	24,1%	3.655	74,5%
Concejo Municipal	1.990	357	18,0%	1,6%	1.773	675	38,1%	1,9%	318	89,0%
Trabajos Públicos	22.771	2.813	12,4%	12,6%	11.325	1.586	14,0%	4,5%	-1.227	-43,6%
TRANSFERENCIAS	6.051	1.183	19,6%	5,3%	7.411	1.828	24,7%	5,1%	645	54,5%
BIENES DE CAPITAL	3.521	520	14,8%	2,3%	2.804	194	6,9%	0,5%	-326	-62,7%
AMORTIZACION DEUDAS	336	78	23,1%	0,3%	8.308	4.248	51,1%	12,0%	4.171	5378,7%
FONDOS ESPECIALES	0	0	0,0%	0,0%	0	0	0,0%	0,0%	0	0,0%

Ejecución de Gastos



■ PRESUPUESTO ■ EJECUTADO

Erogaciones 2014

